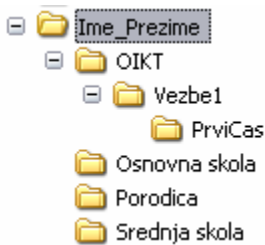
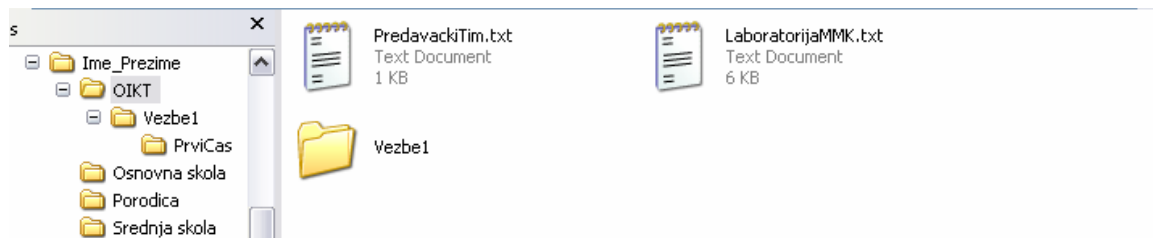


ZADATAK OPERATIVNI SISTEM WINDOWS XP

Potrebno je napraviti sledeću strukturu direktorijuma:



Unutar foldera **OIKT** napraviti dve tekstualne datoteke.



Prvu sa nazivom *PredavackiTim.txt*.

Unutar pomenute datoteke potrebno je upisati nastavnike na ovom predmetu:

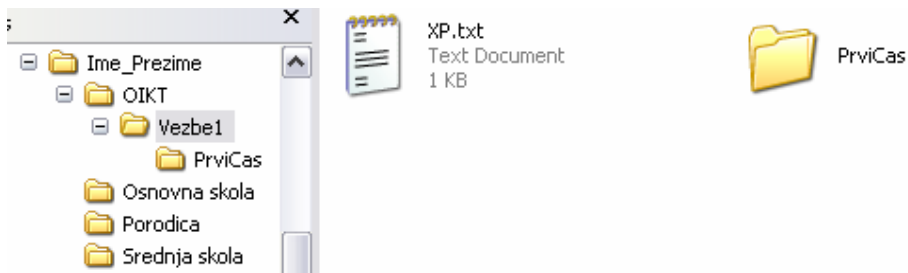
prof. dr Dejan Simic
Miloš Milovanovic
Nina Turajlic
Marko Petrovic
Bojan Kezele

Ispod svakog imena predavača upisati njegovu email adresu. Adresu student mora sam da pronađe na sajtu FON-a uz instrukcije predavača i da je da je prekopira. Izmene sačuvati.

Druga datoteka treba da nosi naziv *LaboratorijaMMK.txt*. Unutar te datoteke iskopirati tekst koji se nalazi na stranici http://mmk.fon.rs/wordpress/?page_id=2&lang=en

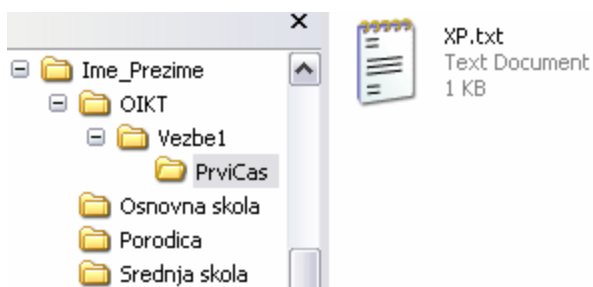
Ili sekcija O Nama na početnoj strani mmk.fon.rs.

Napraviti folder sa nazivom **Vezbe1**.



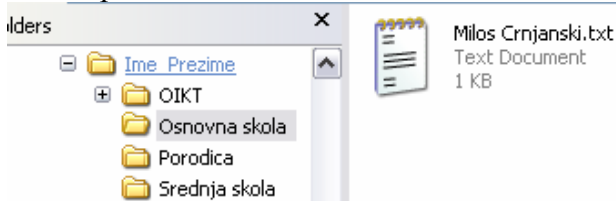
Unutar tog foldera napraviti tekstualnu datoteku sa nazivom *XP.txt*
Unutar te datoteke studenti treba da odgovore na pitanje “Šta je to WindowsXP?”
najbolje što umeju.

Takođe napraviti folder **PrviCas**

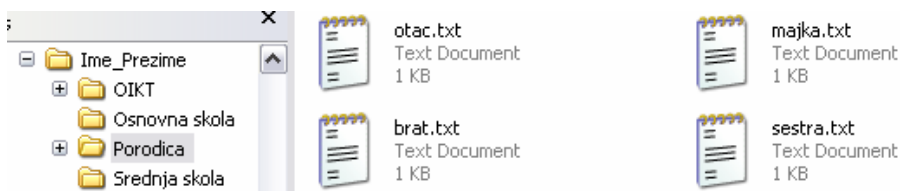


Unutar tog foldera takodje napraviti datoteku sa nazivom *XP.txt* i u njoj odgovoriti na pitanje “Za koje još operativne sisteme sam čuo/la?”.

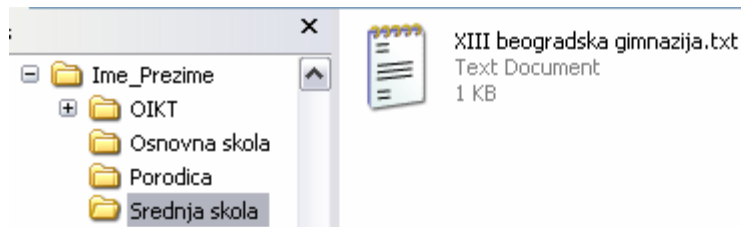
Unutar foldera **Osnovna skola** napraviti tekstualnu datoteku sa nazivom osnovne škole koju je student pohađao. Unutar nje napisati raspon godina u kojoj je student pohađao tu školu npr: 1998-2002



Unutar foldera **Porodica** potrebno je napraviti po jednu tekstualnu datoteku za svakog člana porodice u koju treba upisati njihovo ime.



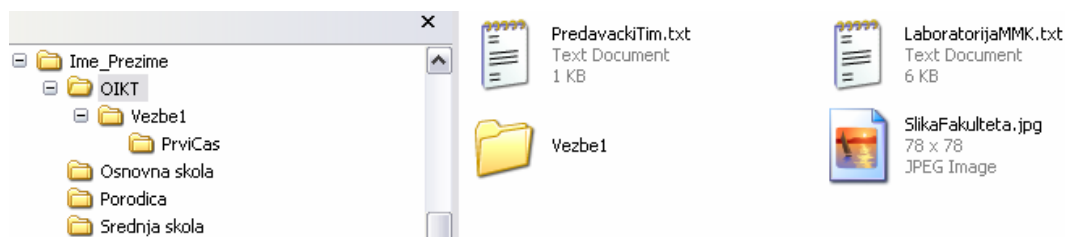
Unutar foldera **Srednja skola** napraviti tekstualnu datoteku sa nazivom srednje škole koju je student pohađao. Unutar nje napisati raspon godina u kojoj je student pohađao tu školu npr: 2002-2006



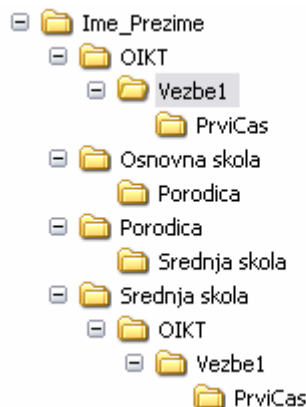
U folder OIKT sačuvati sliku zgrade fakulteta koja se može naći na naslovnoj strani sajta www.fon.rs



I dati joj naziv *SlikaFakulteta.jpg*



Nakon toga potrebno je uz pomoć copy/cut/paste opcije napraviti sledeću strukturu ali tako da originalna struktura ne bude poremećena. Prvenstveno celu strukturu prekopirati u folder **verzija2**



Potrebno je napraviti pretrage koje će za ciljani direktorijum imati početni folder iz prve verzije strukture a vratiće sledeće rezultate:

- Isključivo datoteku XP.txt iz foldera **Vezbe1**
- Isključivo datoteku XP.txt iz foldera **PrviCas**
- Obe XP.txt datoteke
- Takstualnu datoteku koja sadrži ime majke
- Sve tekstualne datoteke
- Sliku fakulteta pod uslovom da je manja od 3kb
- Sliku fakulteta i datoteku koja sadrži ime majke (naći nešto zajedničko)
- Folder porodica
- Sve datoteke preko 2 kb
- Sve datoteke napravljene danas